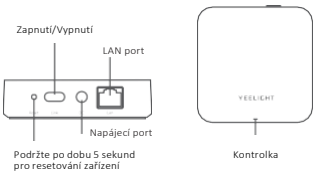


CZ | UŽIVATELSKÁ PŘÍRUČKA

POPIS PRODUKTU

Yeelight Gateway (BLE Mesh) je kompatibilní se všemi zařízeními Yeelight Bluetooth Mesh. Pomocí aplikace přidejte a spravujte zařízení Bluetooth Mesh.



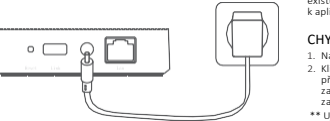
STAV KONTROLKY

Stav	Kontrolka
Svítil červeně	Zapnuto, ale připojení k síti se nezdařilo.
Svítil zeleně	Připojeno pouze k Wi-Fi síti
Svítil modře	Zapnuto a připojeno k Wi-Fi a Mesh síti.
Bliká rychle modře	Připojování k síti
Bliká rychle žlutě	Čeká na spárování s aplikací
Bliká pomalu žlutě	Aktualizace firmwaru
Bliká rychle červeně	Resetování bylo úspěšné. Poté, co červená kontrolka 2x rychle zabliká, můžete zařízení spárovat

POKYNY K NASTAVENÍ

Neumísťujte bránu příliš blízko bezdrátového routeru. Doporučená vzdálenost je 2-6 metrů.

- Zapněte bránu a připojte váš mobilní telefon k Wi-Fi síti 2,4GHz pásma.



- Otevřete aplikaci Yeelight. Klikněte na symbol „+“ v pravém horním rohu, podle pokynů přidejte bránu a připojte ji k síti. Nebo po přidání zařízení v aplikaci Yeelight se můžete k síti připojit přímo přes síťový port LAN.



V Play Store / App Store vyhledejte aplikaci Yeelight nebo naskenujte QR kód, poté aplikaci stáhněte a nainstalujte.

- Jakmile je brána připojena k síti, lze prostřednictvím aplikace Yeelight připojit k síti jakékoli zařízení Yeelight Bluetooth Mesh.

* Během připojení udržte mobilní telefon co nejbližší k bráně a zajistěte, aby mobilní telefon a brána byly připojeny ke stejné síti.

JAK RESETOVAT

Stiskněte a po dobu 5 sekund podržte tlačítko Reset, dokud kontrolka nezačne rychle žlutě blikat, a následně tlačítko uvolněte. Jakmile se kontrolka rozsvítí zeleně, zařízení bylo resetováno.

* Všechna světla Bluetooth Mesh nebo jiná zařízení (pokud existují) by měla být po resetování brány znovu připojena k aplikaci Yeelight.

CHYTRÉ OVLÁDÁNÍ APPLE HOMEKIT

- Na vašem iPhone nebo iPad otevřete aplikaci Home.
- Klikněte na tlačítko „+“ a podle pokynů aplikace přidejte příslušenství. Naskenujte QR kód (vpravo nebo na povrchu zařízení). Přístup do Apple Home můžete také dokončit zadáním osmičíselného kódu, který se nachází nad QR kódem.

** Ujistěte se, že je k dispozici síť Wi-Fi a máte přístup k internetu. Toto zařízení není kompatibilní se sítí 5G.

* Doporučujeme používat systém iOS 9.0 nebo vyšší, zajistíte tak správnou kompatibilitu s HomeKit.

* Kódy HomeKit jsou uvedeny na spodní straně zařízení. Kódy jsou vyžadovány při každém resetování.

* Apple je obchodní značka společnosti Apple LLC. Štítek „Works with Apple“ znamená, že příslušenství bylo navrženo tak, aby pracovalo s technologií specifikovanou štítkem, a že jej výrobce opatřil certifikátem, který zaručuje, že příslušenství splňuje výkonnostní standardy společnosti Apple.

Společnost Apple nese odpovědnost za provoz tohoto zařízení ani za jeho soulad s bezpečnostními a regulačními normami. HomeKit je ochrannou známkou společnosti Apple Inc., která je registrovaná v USA a dalších zemích.

Pro ovládání tohoto příslušenství využívající aplikaci HomeKit doporučujeme využívat nejnovější verzi iOS nebo iPadOS.

HOME HUB

Zákazník, který vlastní Apple TV (čtvrté nebo novější generace) se systémem tvOS 10 nebo novějším, iPad se systémem iOS 10 nebo novějším, nebo HomePod může ovládat příslušenství

s HomeKit zatímco je mimo domov nebo pomocí automatických spouštěčů, jako je např. denní doba, poloha, detekce senzoru nebo akce příslušenství.

PARAMETRY

Model No.: YLWG01YL

Připojení: Wi-Fi IEEE 802.11 b/g/n 2,4G, BLE

Kmitočtové pásmo (2,4GHz Wi-Fi): 2412-2472 MHz

Maximální radiofrekvenční výkon (EIRP): 20 dBm

Kmitočtové pásmo (Bluetooth): 2402-2480 MHz

Provozní vlhkost: 5%~95% relativní vlhkost

Provozní teplota: 0 °C ~ 40 °C

Jmenovitý příkon: 5 V ~ 1 A

Jmenovitý vstup (adaptér): 100-240 V střídavého proudu, 50 Hz/60 Hz, 0,2 A MAX

Obsah balení: Gateway, USB kabel, uživatelská příručka

BEZPEČNOSTNÍ POKYNY

- Pouze pro vnitřní použití.
- Z bezpečnostních důvodů se toto zařízení doporučuje používat v místech, jejichž nadmořská výška je nižší než 2 000 m.n.m.
- „—“ Tento symbol označuje stejnosměrný proud (DC).

EU PROHLÁŠENÍ O SHODĚ

Tímto Qingdao Yeelink Information Technology Co., prohlašuje, že typ rádiového zařízení YLWG01YL je v souladu se směrnicí 2014/53/EU. Úplné znění EU prohlášení o shodě je k dispozici na této internetové adrese: <https://edshop.edsystem.cz/prohlaseni-o-shode/article-28393>

INFORMACE O LIKVIDACI A RECYKLACI

Všechny produkty s tímto označením je nutno likvidovat v souladu s předpisy pro likvidaci elektrických a elektronických zařízení (směrnice 2012/19/EU). Jejich likvidace společně s běžným komunálním odpadem je nepřipustná. Všechny elektrické a elektronické spotřebiče likvidujte v souladu se všemi místními i evropskými předpisy na určených sběrných místech s odpovídajícím oprávněním a certifikací dle místních i legislativních předpisů. Správná likvidace a recyklace napomáhá minimalizovat dopady na životní prostředí a lidské zdraví. Další informace k likvidaci získáte u prodejce, v autorizovaném servisu nebo u místních úřadů.

BEZPEČNOSTNÍ POKYNY

- Pouze pro vnitřní použití.
- Z bezpečnostních důvodů se toto zařízení doporučuje používat v místech, jejichž nadmořská výška je nižší než 2 000 m.n.m.
- „—“ Tento symbol označuje stejnosměrný proud (DC).

SK | UŽIVATELSKÁ PRÍRUČKA

POPIS VÝROBKU

Yeelight Gateway (BLE Mesh) je kompatibilný so všetkými zariadeniami Yeelight Bluetooth Mesh. Pomocou aplikácie pridajte a spravujte zariadenie Bluetooth Mesh.

CHYTRÉ OVLÁDÁNÍ APPLE HOMEKIT

- Na vašom iPhone alebo iPad otvorte aplikáciu Home.
- Kliknite na tlačidlo „+“ a podľa pokynů aplikácie pridajte príslušenstvo. Naskenujte QR kód (vpravo alebo na povrchu zariadenia). Prístup do Apple Home môžete tiež dokončiť zadávaním osmičíselného kódu, ktorý sa nachádza nad QR kódom.

** Uistite sa, že je k dispozícii sieť Wi-Fi a máte prístup k internetu. Toto zariadenie nie je kompatibilné so sieťou 5G.

* Doporučujeme používať systém iOS 9.0 alebo vyšší, zaručíte tak správnu kompatibilitu s HomeKit.

* Kódy HomeKit sú uvedené na spodnej strane zariadenia. Kódy sú vyžadované pri každom resetovaní.

* Apple je obchodná značka spoločnosti Apple LLC. Štítek „Works with Apple“ znamená, že príslušenstvo bolo navrhnuté tak, aby pracovalo s technológiou špecifikovanou štítkom, a že ho výrobca opatril certifikátom, ktorý zaručuje, že príslušenstvo spĺňa výkonnostné štandardy spoločnosti Apple.

Spoločnosť Apple nese zodpovednosť za prevádzku tohto zariadenia ani za jeho súlad s bezpečnostnými a regulačnými normami. HomeKit je ochranná známka spoločnosti Apple Inc., ktorá je registrovaná v USA a ďalších krajinách.

Pre ovládanie tohto príslušenstva využívajúceho aplikáciu HomeKit odporúčame využívať najnovšiu verziu iOS alebo iPadOS.

HOME HUB

Zákazník, ktorý vlastní Apple TV (štvrté alebo novšej generácie) so systémom tvOS 10 alebo novším, iPad so systémom iOS 10 alebo novším, alebo HomePod, môže ovládať príslušenstvo s HomeKit, ak je mimo domova, alebo pomocou automatických spúšťačov, ako je napr. denná doba, poloha, detekcia senzora alebo akcia príslušenstva.

SK | UŽIVATELSKÁ PRÍRUČKA

POPIS VÝROBKU

Yeelight Gateway (BLE Mesh) je kompatibilný so všetkými zariadeniami Yeelight Bluetooth Mesh. Pomocou aplikácie pridajte a spravujte zariadenie Bluetooth Mesh.

CHYTRÉ OVLÁDÁNÍ APPLE HOMEKIT

- Na vašom iPhone alebo iPad otvorte aplikáciu Home.
- Kliknite na tlačidlo „+“ a podľa pokynů aplikácie pridajte príslušenstvo. Naskenujte QR kód (vpravo alebo na povrchu zariadenia). Prístup do Apple Home môžete tiež dokončiť zadávaním osmičíselného kódu, ktorý sa nachádza nad QR kódom.

** Uistite sa, že je k dispozícii sieť Wi-Fi a máte prístup k internetu. Toto zariadenie nie je kompatibilné so sieťou 5G.

* Doporučujeme používať systém iOS 9.0 alebo vyšší, zaručíte tak správnu kompatibilitu s HomeKit.

* Kódy HomeKit sú uvedené na spodnej strane zariadenia. Kódy sú vyžadované pri každom resetovaní.

* Apple je obchodná značka spoločnosti Apple LLC. Štítek „Works with Apple“ znamená, že príslušenstvo bolo navrhnuté tak, aby pracovalo s technológiou špecifikovanou štítkom, a že ho výrobca opatril certifikátom, ktorý zaručuje, že príslušenstvo spĺňa výkonnostné štandardy spoločnosti Apple.

Spoločnosť Apple nese zodpovednosť za prevádzku tohto zariadenia ani za jeho súlad s bezpečnostnými a regulačnými normami. HomeKit je ochranná známka spoločnosti Apple Inc., ktorá je registrovaná v USA a ďalších krajinách.

Pre ovládanie tohto príslušenstva využívajúceho aplikáciu HomeKit odporúčame využívať najnovšiu verziu iOS alebo iPadOS.

HOME HUB

Zákazník, ktorý vlastní Apple TV (štvrté alebo novšej generácie) so systémom tvOS 10 alebo novším, iPad so systémom iOS 10 alebo novším, alebo HomePod, môže ovládať príslušenstvo s HomeKit, ak je mimo domova, alebo pomocou automatických spúšťačov, ako je napr. denná doba, poloha, detekcia senzora alebo akcia príslušenstva.

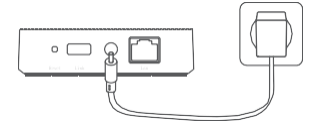
STAV KONTROLKY

Stav	Kontrolka
Svieti červenou	Zapnuté, ale pripojenie k sieti sa nepodarilo.
Svieti zelenou	Pripojené iba k Wi-Fi sieti
Svieti modrou	Zapnuté a pripojené k Wi-Fi a Mesh sieti.
Rýchlo bliká modrou	Pripájanie k sieti
Rýchlo bliká žltou	Čaká na spárovanie s aplikáciou
Pomaly bliká žltou	Aktualizácia firmwaru
Rýchlo bliká červenou	Resetovanie bolo úspešné. Keď červená kontrolka 2x rýchlo zabliká, môžete zariadenie spárovať

POKYNY PRE NASTAVENIE

Bránu neumiestňujte príliš blízko bezdrôtového routeru. Odporúčaná vzdialenosť je 2- 6 metrov.

- Zapnite bránu a mobilný telefón pripojte k Wi-Fi sieti 2,4GHz pásma.



- Otvorte aplikáciu Yeelight. Kliknite na symbol „+“ v pravom hornom rohu, podľa pokynů pridajte bránu a pripojte ju k sieti. Alebo po pridaní zariadenia v aplikácii Yeelight sa môžete k sieti pripojiť priamo cez sieťový port LAN.



V Play Store / App Store vyhľadajte aplikáciu Yeelight alebo naskenujte QR kód, potom aplikáciu stiahnite a nainštalujte.

- Keď je brána pripojená k sieti, možno prostredníctvom aplikácie Yeelight pripojiť k sieti akékoľvek zariadenie Yeelight Bluetooth Mesh.

* Počas pripájania udržte mobilný telefón čo najbližšie k bráne a zaručte, aby mobilný telefón a brána boli pripojené k rovnakej sieti.

AKO RESETOVAT

Stlačte a na 5 sekúnd podržte tlačidlo Reset, dokým kontrolka nezačne rýchlo blikáť žltou, potom tlačidlo uvoľnite. Keď sa kontrolka rozsvieti zelenou, zariadenie bolo resetované.

* Všetky svetlá Bluetooth Mesh a iné zariadenia (ak existujú) by mali byť po resetovaní brány znova pripojené k aplikácii Yeelight.

INTELENTNÉ OVLÁDÁNÍ APPLE HOMEKIT

- Na vašom iPhone alebo iPad otvorte aplikáciu Home.
- Kliknite na tlačidlo „+“ a podľa pokynů aplikácie pridajte príslušenstvo. Naskenujte QR kód (vpravo alebo na povrchu zariadenia). Prístup do Apple Home môžete tiež dokončiť zadávaním osmičíselného kódu, ktorý sa nachádza nad QR kódom.

** Uistite sa, že je k dispozícii sieť Wi-Fi a že máte prístup k internetu. Toto zariadenie nie je kompatibilné so sieťou 5G.

* Odporúčame používať systém iOS 9.0 alebo vyšší, zaručíte tak správnu kompatibilitu s HomeKit.

* Kódy HomeKit sú uvedené na spodnej strane zariadenia. Kódy sú vyžadované pri každom resetovaní.

* Apple je obchodná značka spoločnosti Apple LLC. Štítek „Works with Apple“ znamená, že príslušenstvo bolo navrhnuté tak, aby pracovalo s technológiou špecifikovanou štítkom, a že ho výrobca opatril certifikátom, ktorý zaručuje, že príslušenstvo spĺňa výkonnostné štandardy spoločnosti Apple.

Spoločnosť Apple nese zodpovednosť za používanie tohto zariadenia ani za jeho súlad s bezpečnostnými a regulačnými normami. HomeKit je ochranná známka spoločnosti Apple Inc., ktorá je registrovaná v USA a ďalších krajinách.

Pre ovládanie tohto príslušenstva využívajúceho aplikáciu HomeKit odporúčame využívať najnovšiu verziu iOS alebo iPadOS.

HOME HUB

Zákazník, ktorý vlastní Apple TV (štvrté alebo novšej generácie) so systémom tvOS 10 alebo novším, iPad so systémom iOS 10 alebo novším, alebo HomePod, môže ovládať príslušenstvo s HomeKit, ak je mimo domova, alebo pomocou automatických spúšťačov, ako je napr. denná doba, poloha, detekcia senzora alebo akcia príslušenstva.

PARAMETRE

Model No.: YLWG01YL

Pripojenie: Wi-Fi IEEE 802.11 b/g/n 2,4G, BLE

Frekvenčné pásmo (Bluetooth): 2402-2480 MHz

Frekvenčné pásmo (2,4GHz Wi-Fi): 2412-2472 MHz

Max. vysokofrekvenčný výkon (EIRP): 20 dBm

Prevádzková vlhkosť: 5%~95% relatívna vlhkosť

Prevádzková teplota: 0 °C ~ 40 °C

Menovitý príkon: 5 V ~ 1 A

Menovitý vstup (adaptér): 100-240 V striedavý prúd, 50 Hz/60 Hz, 0,2 A MAX

Obsah balenia: Gateway, USB kábel, uživatelská príručka

BEZPEČNOSTNÍ POKYNY

- Iba pre vnútorné použitie.
- Z bezpečnostných dôvodov sa toto zariadenie odporúča používať na miestach, ktorých nadmorská výška je nižšia ako 2 000 m.n.m.
- „—“ Tento symbol označuje jednosmerný prúd (DC).

EÚ VYHLÁSENIE O ZHODE

Qingdao Yeelink Information Technology Co., týmto vyhlasuje, že rádiové zariadenie typu YLWG01YL je v súlade so smernicou 2014/53/EÚ. Úplné EÚ vyhlásenie o zhode je k dispozícii na tejto internetovej adrese: <https://edshop.edsystem.cz/prohlaseni-o-shode/article-28393>

INFORMÁCIE O LIKVIDÁCII A RECYKLÁCII

Všetky výrobky s týmto označením treba likvidovať v súlade s predpismi na likvidáciu elektrických a elektronických zariadení (smernica 2012/19/EÚ). Ich likvidácia spolu s bežným komunálnym odpadom je neprípustná. Všetky elektrické a elektronické spotrebiče likvidujte v súlade so všetkými miestnymi a európskymi predpismi na určených zberných miestach s príslušným oprávněním a certifikátom podľa miestnych a legislatívnych predpisov. Správna likvidácia a recyklácia pomáha minimalizovať negatívny vplyv na životné prostredie a ľudské zdravie. Ďalšie informácie o likvidácii získate u predajcu, v autorizovanom servise a na miestnych úradoch.

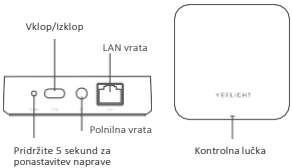
BEZPEČNOSTNÍ POKYNY

- Pouze pro vnitřní použití.
- Z bezpečnostních důvodů se toto zařízení doporučuje používat v místech, jejichž nadmořská výška je nižší než 2 000 m.n.m.
- „—“ Tento symbol označuje jednosměrný proud (DC).

SL | UPORABNIŠKI PRIROČNIK

OPIS IZDELKA

Yeelight Gateway (BLE Mesh) je združljiv z vsemi napravami Yeelight Bluetooth Mesh. S pomočjo aplikacije dodajte in upravljajte naprave Bluetooth Mesh.



Pridržite 5 sekund za ponastavitev naprave

Kontrolna lučka

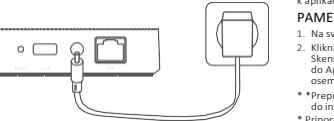
STANJE KONTROLNE LUČKE

Stanje	Kontrolna lučka
Sveti rdeče	Vključeno, vendar povezava z omrežjem ni uspeša.
Sveti zeleno	Povezano le na omrežje Wi-Fi.
Sveti modro	Vključeno in povezano na omrežji Wi-Fi in Mesh.
Utripa hitro modro	Povezovanje na omrežje
Utripa hitro rumeno	Čaka na združitev z aplikacijo
Utripa počasno rumeno	Posodobitev strojne programske opreme
Utripa hitro rdeče	Ponastavitev je bila uspešna. Ko rdeča kontrolna lučka 2x hitro utripne, se začne združevanje.

NAPOTKI ZA NASTAVITEV

Prehoda ne postavljajte preblizu brezžičnemu usmerjevalniku. Priporočena oddaljenost je 2-6 metrov.

- Vključite prehod in povežite svoj mobilni telefon v omrežje Wi-Fi frekvenčnega pasu 2,4 GHz.



- Odprite aplikacijo Yeelight. Kliknite na simbol »+« v desnem zgornjem kotu in skladno z napotki dodajte prehod in ga povežite v omrežje. Lahko pa se potem, ko dodate napravo v aplikaciji Yeelight, v omrežje povežete neposredno prek omrežnih vrat LAN.



V Play Store/App Store poiščite aplikacijo Yeelight ali skenirajte kodo QR, potem ko aplikacijo prenesete in namestite.

- Ko je prehod povezan z omrežjem, ga lahko prek aplikacije Yeelight povežete z omrežjem katerekoli naprave Yeelight Bluetooth Mesh.

* Med povezovanjem imejte mobilni telefon čim bližje prehodu in zagotovite, da bosta mobilni telefon in prehod povezana v isto omrežje.

KAKO PONAŠTAVITI

Pritisnite in za 5 sekund pridržite tipko Reset, dokler kontrolna lučka ne začne hitro utripati rumeno, nato tipko spustite.

* Vsechna svēta Bluetooth Mesh nebo jinā zařizení (pokud existují) by měla být po resetování brány znovu připojena k aplikaci Yeelight.

PAMETNO UPRAVLJANJE APPLE HOMEKIT

- Na svoji iPhone ali iPad napravi odprite aplikacijo Home.
- Kliknite na tipko »+« in po napotkih aplikacije dodajte opremo. Skenirajte kodo QR (desno ali na površini naprave). Dostop do Apple Home lahko dokončate tudi tako, da vnesete osemštevilčno kodo, ki se nahaja nad kodo QR.

* *Prepričajte se, da je omrežje Wi-Fi na voljo in da imate dostop do interneta. Ta naprava ni kompatibilna z omrežjem 5G.

* Priporočamo, da uporabljate sistem iOS 9.0 ali višji, tako boste zagotovili pravilno združljivost s HomeKit.

* Kode HomeKit so navedene na spodnji strani naprave. Kode so zahtevane pri vsaki ponastavitvi.

* Apple je blagovna znamka družbe Apple LLC.

Oznaka »Works with Apple« pomeni, da je bila oprema zasnovana tako, da deluje s tehnologijo, ki je specifična za oznako, in da so ji proizvajalci priložili certifikat, ki zagotavlja, da oprema izpolnjuje zmogljivostne standarde družbe Apple. Družba Apple ne odgovarja ne za delovanje te naprave niti za njeno skladnost z varnostnimi in regulativnimi standardi. HomeKit je blagovna znamka družbe Apple Inc., ki je registrirana v ZDA in drugih državah. Za upravljanje te opreme, ki uporablja aplikacijo HomeKit, priporočamo uporabo najnovejše različice iOS ali iPadOS.

HOME HUB

Kupec, ki ima v lasti Apple TV (četrti ali novejša generacija) s sistemom tvOS 10 ali novejši, iPad s sistemom iOS 10 ali novejšim, ali HomePod, lahko opremo, medtem ko ga ni doma, upravlja s sistemom HomeKit ali s pomočjo samodejnih sprožilcev, kot je npr. dnevna svetloba, položaj, zaznavanje senzora ali dejanje opreme.

TEHNIČNI PODATKI

Model No.: YLWG01YL

Povezava: Wi-Fi IEEE 802.11 b/g/n 2,4G, BLE

Frekvenčni pas (2,4GHz Wi-Fi): 2412-2472 MHz

Največja energija za radijsko frekvenco (EIRP): 20 dBm

Frekvenčni pas (Bluetooth): 2402-2480 MHz

Delovna vlažnost: relativna vlažnost 5-95 %

Delovna temperatura: 0-40 °C

Nazivni vhod (adapter): 100-240 V izmeničnega toka, 50 Hz/60 Hz, 0,2 A MAX

Vsebina pakiranja: Gateway, USB kabel, uporabniški priročnik

VARNOSTNI NAPOTKI

1. Samo za notranjo uporabo.

2. Iz varnostnih razlogov je uporaba te opreme priporočena na mestih, kjer je nadmorska višina nižja od 2000 n. m.

3. " " Ta simbol označuje enosmerni tok (DC).

INFORMACIJE O ODSTRANJEVANJU IN RECIKIRANJU

Vse izdelke s to oznako je treba odstraniti v skladu s predpisi o odstranjevanju električne in elektronske opreme (Smernica 2012/19/EU). Odstranjevanje teh naprav skupaj s komunalnimi odpadki ni dovoljeno. Vse električne in elektronske aparate odstranite v skladu s krajinskimi in evropskimi predpisi. Odlagajte jih na določena zbirna mesta z ustreznim dovoljenjem in certificiranjem v skladu s krajinskimi in zakonskimi predpisi. Pravilen način odstranjevanja in recikliranja pomagata zmanjšati vplive na okolje in zdravje ljudi. Dodatne informacije o odstranjevanju lahko dobite pri prodajalcu, pooblaščenem servisnem centru ali lokalnem organu.

IZJAVA EU O SKLADNOSTI

Qingdao Yeelink Information Technology Co., potrjuje, da je tip radijske opreme YLWG01YL skladen z Direktivo 2014/53/EU. Celotno besedilo izjave EU o skladnosti je na voljo na naslednjem spletnem naslovu: <https://edshop.edsystem.cz/prohlaseeni-oshode/article-28393>

CE

RoHS

UKCA

UKCA

UKCA

UKCA

UKCA

UKCA

UKCA

UKCA

UKCA

UKCA

UKCA

UKCA

UKCA

UKCA

UKCA

UKCA

UKCA

UKCA

UKCA

UKCA

UKCA

UKCA

UKCA

UKCA

HU | FELHASZNÁLÓI ÚTMUTATÓ

A TERMÉK LEÍRÁSA

A Yeelight Gateway (BLE Mesh) kompatibilis minden Yeelight Bluetooth Mesh készülékkel. Az alkalmazás segítségével adja hozzá a készüléket a Bluetooth Mesh-hez, és azzal is kezelje.

Be-/Kikapcsolás

LAN port

Töltőport

Tartsa lenyomva 5 másodpercig a készülék reseteléséhez

Kontroln-lámpa

Kontroln-lámpa

Kontroln-lámpa

Kontroln-lámpa

Kontroln-lámpa

Kontroln-lámpa

Kontroln-lámpa

Kontroln-lámpa

Kontroln-lámpa

Kontroln-lámpa

Kontroln-lámpa

Kontroln-lámpa

Kontroln-lámpa

Kontroln-lámpa

Kontroln-lámpa

Kontroln-lámpa

Kontroln-lámpa

Kontroln-lámpa

Kontroln-lámpa

Kontroln-lámpa

Kontroln-lámpa

Kontroln-lámpa

Kontroln-lámpa

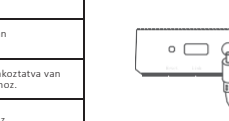
A KONTROL-LÁMPA ÁLLAPOTA

Állapot	Kontroln-lámpa
Pirosan világít	Be van kapcsolva, de a hálózathoz nem sikerült csatlakozni.
Zölden világít	Csak a Wi-Fi hálózathoz van csatlakoztatva
Kéken világít	Be van kapcsolva, és csatlakoztatva van a Wi-Fi és a Mesh hálózathoz.
Kéken gyorsan villog	Csatlakoztatás a hálózathoz
Sárgán gyorsan villog	Vár az alkalmazással történő párosításra
Sárgán lassan villog	Firmware frissítés
Pirosan gyorsan villog	A reset sikeres volt. Miután a piros kontroln-lámpa 2x gyorsan felvillan, a készüléket párosíthatja

A BEÁLLÍTÁSRA VONATKOZÓ UTASÍTÁSOK

Ne helyezze az átjárót a vezeték nélküli routertől túl messze. A javasolt távolság 2-6 méter.

- Nyissa meg az átjárót, és csatlakoztassa mobiltelefonját a 2,4GHz-es Wi-Fi hálózathoz



- Nyissa meg a Yeelight alkalmazást. Kattintson a „+” jelre a bal felső sarokban, az utasításoknak megfelelően adja hozzá az átjárót, és csatlakoztassa a hálózathoz. Vagy miután a Yeelight alkalmazásban hozzáadta készülékét, közvetlenül a LAN hálózati porton keresztül is csatlakozhat a hálózathoz.



A Play Store-ban / App Store-ban keresse be a QR-kódot, majd töltsse le és telepítse az alkalmazást.

- Amint az átjáró csatlakozik a hálózathoz, a Yeelight alkalmazáson keresztül bármilyen Yeelight Bluetooth Mesh alkalmazást csatlakoztatni tud a hálózathoz.

* Csatlakozás közben tartsa mobiltelefonját minél közelebb az átjáróhoz, és gondoskodjon róla, hogy a mobiltelefon és az átjáró ugyanahhoz a hálózathoz csatlakozzon.

HOGYAN LEHET RESETELNI

5 másodpercig tartsa lenyomva a Reset gombot, míg a kontroln-lámpa nem kezd gyorsan sárgán villogni, majd engedje el a gombot. Amint a kontroln-lámpa zöld fénygel gyullad ki, a készülék resetelve van.

- Az átjáró resetelése után mindkét Bluetooth Mesh lámpát és más készüléket (ha van) újra csatlakoztatni kell a Yeelight alkalmazáshoz.

APPLE HOMEKIT OKOS VEZÉRLÉS

- Az iPhone-ján vagy iPad-jén nyissa meg a Home alkalmazást.
- Kattintson a „+” jelre, és az alkalmazás utasításainak megfelelően adja hozzá a tartozékokat. Olvassa be a QR-kódot (jobb oldalt vagy a készülék felületén). Az Apple Home-hoz való csatlakozást a QR-kód felett feltüntetett nyolcjegyű kód megadásával is befejezheti.

* Győződjön meg róla, hogy van elérhető Wi-Fi hálózat, és hozzáfér az internethez. Ez a készülék nem kompatibilis az 5G hálózattal.

* Javasoljuk, hogy iOS 9.0 vagy újabb rendszert használjon, ezzel biztosítja a Home Kittel való megfelelő kompatibilitást.

* A Home Kit kódok a készülék alján vannak feltüntetve. A kódokra minden resetelés követően szükség van.

* Az Apple az Apple LLC üzleti márkaneve.

A »Works with Apple« címke azt jelenti, hogy a tartozékok úgy tervezték, hogy a címkén megjelölt technológiával együttműködjen, és hogy a gyártó olyan tanúsítvánnyal látta el, amely garantálja, hogy a tartozék teljesíti az Apple cég teljesítményszabványait. Az Apple cég nem visel felelősséget a készülék működéséért vagy hogy megfelel a biztonsági és szabályozási normáknak. A HomeKit az Apple Inc. védjegye, amelyet az USA-ban és más országokban is bejegyeztek. Ennek a HomeKit alkalmazást használó készüléknek a vezérlésére az iOS vagy az iPadOS legújabb verziójának használatát javasoljuk.

HOME HUB

Az a vásárló, aki tvOS 10 vagy későbbi rendszerű Apple TV-vel (negyedik vagy újabb generáció), iOS 10 vagy újabb rendszerű iPaddel vagy HomePoddal rendelkezik, a Home Kit-et tartozékait úgy is vezérelheti, ha házon kívül van, vagy automatikus kapcsolók segítségével, mint pl. napszak, fekvés, a szenzor érzékelése vagy a tartozékkal végzett művelet.

PARAMÉTEREK

A modell száma: YLWG01YL

Csatlakozás: Wi-Fi IEEE 802.11 b/g/n 2,4G, BLE

Az(ok) a frekvenciasáv(ok) (2,4GHz Wi-Fi): 2412-2472 MHz

Frekvenciasávban maximális jelerősség (EIRP): 20 dBm

Az(ok) a frekvenciasáv(ok) (BLUETOOTH): 2402-2480 MHz

Üzemi páratartalom: 5 %-95% relatív páratartalom

Üzemi hőmérséklet: 0 °C ~ 40 °C

Névleges teljesítmény: 5 V ~ 1 A

Max. bemenet (adapter): 100-240 V váltóáram, 50 Hz/60 Hz, 0,2 A MAX

A csomag tartalma: Gateway, USB töltőkábel, felhasználói útmutató

BIZTONSÁGI UTASÍTÁSOK

- Kizárólag beltéri használatra.
- Biztonsági okokból ezt a készüléket javasolt csak 2000 méter tengerszint feletti magasság alatt használni.
- » » Ez az ikon egyenáramot jelöl (DC).

MEGSEMISÍTÉSI ÉS ÚJRAHASZNOSÍTÁSI INFORMÁCIÓK

Az ezzel a jelöléssel ellátott termékeket az elektromos és elektronikus berendezések megsemmisítésére vonatkozó előírásokkal összhangban kell megsemmisíteni (2012/19/EU irányelv). Tilos őket a normál háztartási hulladék közé dobni. Minden elektromos és elektronikus berendezést a helyi és európai előírásoknak megfelelően semmisítsen meg, a helyi és európai előírásoknak megfelelő jogosultsággal és tanúsítvánnyal rendelkező gyűjtőhelyen. A megfelelő módon történő megsemmisítés és az újrahasznosítás segít minimalizálni a környezetre és az emberi egészségre gyakorolt hatásokat. A megsemmisítésre vonatkozó további információkért forduljon az eladóhoz, a hivatalos szervizhez vagy a helyi hivatalokhoz.

EU-MEGFELELŐSÉGI NYILATKOZAT

Qingdao Yeelink Information Technology Co., igazolja, hogy a YLWG01YL típusú rádióberendezés megfelel a 2014/53/EU irányelvnek. Az EU-megfelelőségi nyilatkozat teljes szövege elérhető a következő internetes címen: <https://edshop.edsystem.cz/prohlaseeni-oshode/article-28393>



PARAMÉTEREK

A modell száma: YLWG01YL

Csatlakozás: Wi-Fi IEEE 802.11 b/g/n 2,4G, BLE

Az(ok) a frekvenciasáv(ok) (2,4GHz Wi-Fi): 2412-2472 MHz

Frekvenciasávban maximális jelerősség (EIRP): 20 dBm

Az(ok) a frekvenciasáv(ok) (BLUETOOTH): 2402-2480 MHz

Üzemi páratartalom: 5 %-95% relatív páratartalom

Üzemi hőmérséklet: 0 °C ~ 40 °C

Névleges teljesítmény: 5 V ~ 1 A

Max. bemenet (adapter): 100-240 V váltóáram, 50 Hz/60 Hz, 0,2 A MAX

A csomag tartalma: Gateway, USB töltőkábel, felhasználói útmutató

BIZTONSÁGI UTASÍTÁSOK

- Kizárólag beltéri használatra.
- Biztonsági okokból ezt a készüléket javasolt csak 2000 méter tengerszint feletti magasság alatt használni.
- » » Ez az ikon egyenáramot jelöl (DC).

MEGSEMISÍTÉSI ÉS ÚJRAHASZNOSÍTÁSI INFORMÁCIÓK

Az ezzel a jelöléssel ellátott termékeket az elektromos és elektronikus berendezések megsemmisítésére vonatkozó előírásokkal összhangban kell megsemmisíteni (2012/19/EU irányelv). Tilos őket a normál háztartási hulladék közé dobni. Minden elektromos és elektronikus berendezést a helyi és európai előírásoknak megfelelően semmisítsen meg, a helyi és európai előírásoknak megfelelő jogosultsággal és tanúsítvánnyal rendelkező gyűjtőhelyen. A megfelelő módon történő megsemmisítés és az újrahasznosítás segít minimalizálni a környezetre és az emberi egészségre gyakorolt hatásokat. A megsemmisítésre vonatkozó további információkért forduljon az eladóhoz, a hivatalos szervizhez vagy a helyi hivatalokhoz.

EU-MEGFELELŐSÉGI NYILATKOZAT

Qingdao Yeelink Information Technology Co., igazolja, hogy a YLWG01YL típusú rádióberendezés megfelel a 2014/53/EU irányelvnek. Az EU-megfelelőségi nyilatkozat teljes szövege elérhető a következő internetes címen: <https://edshop.edsystem.cz/prohlaseeni-oshode/article-28393>



ID 00016



Yeelight Getaway BLE Mesh

CZ | Uživatelská příručka
SK | Uživatelská príručka
SL | Navodila za uporabo
HU | Használati útmutató

Dovozce | Dovoza | Uvoznik | Importör
eD System, a.s., Novoveská
1262/95, 7900 Ostrava, Česká republika,
www.edsystem.cz

Výrobce | Výrobca | Proizvajalec | Gyártók
Qingdao Yeelink Information Technology Co., Ltd.
F10-B4, Bldg B, International Innovation Park#1
Keyuanwei Rd, Laoshan | China
Vyrobena v Číně | Vyrobene v Číne
Proizvedeno na Kitajskem | Készült Kína

